

Согласовано Региональный Совет работодателей _____/_____/_____ _____._____.2020г.	Согласовано Совет по компетенции _____/_____/_____ _____._____.2020г.	Утверждаю Региональный организационный комитет _____/_____/_____ _____._____.2020 г.
---	--	--

**Техническое задание для школьников по компетенции
«Художественное вышивание»
региональный этап чемпионата «Абилимпикс-2020»**

Согласовано с
 Представителями общественных
 Организаций инвалидов:

Разработано:
 Главный эксперт по компетенции
 В.И. Бочарова

**Пос. Мичуринское
 2020г.**

Содержание

1. Описание компетенции

1.1 Региональный Чемпионат Абилимпикс – конкурс профессионального мастерства для молодежи с инвалидностью, проводимый на федеральном уровне среди победителей региональным этапом, по компетенции «Художественное вышивание» согласно профессиональным навыкам и умениям, в качестве профпроб.

1.2 Актуальность компетенции «Художественное вышивание» при проведении конкурсов профессионального мастерства среди молодежи, имеющих инвалидность, состоит в определенной направленности, а именно:

- создание системы профессиональной ориентации и мотивации людей с инвалидностью к профессиональному образованию через конкурсы профессионального мастерства;

- развитие профессионального мастерства школьников с инвалидностью;

- содействие дальнейшему профессиональному обучению молодежи с инвалидностью;

Красота и ценность вышитого изделия состоит в его практической и эстетической значимости, которая выражается в правильном композиционном решении, выборе цветовой гаммы, максимальном выявлении достоинств материалов, используемых для вышивки.

Занятия вышивкой производят важный психологический эффект. В каждом человеке заложен в той или иной мере творческий потенциал, через его реализацию и практическое воплощение мы имеем возможность найти опору для самоопределения. Что помогает человеку быстро и безболезненно адаптироваться в быстро меняющихся условиях существования.

1.3 Требование к квалификации. Описание знаний, умений, навыков. Организация рабочего пространства и рабочий процесс. Владение компетенцией «Художественное вышивание» подразумевает комплексное освоение всех видов профессиональной деятельности в специально

созданных условиях, с учетом индивидуальных психофизических особенностей.

Участник профессионального конкурса должен знать и понимать:

- Назначение, применение, уход и техническое обслуживание всего оборудования, а также правила безопасности.
- Существующие правила безопасности и Санитарно-гигиенические нормы.
- Способы нанесения рисунка на ткань и приемы выполнения этой операции, приемы увеличения и уменьшения рисунка;
- Основные правила и приемы вышивания, способы закрепления нити, особенности приемов вышивания;
- Особенности выполнения различных видов швов;

Участник профессионального конкурса должен уметь:

- Подготавливать рабочее место и следить за тем, чтобы оно было чистым, безопасным и комфортным.
- Планировать, подготавливать и выполнять каждую процедуру в рамках заданного времени. Подбирать, использовать, очищать и хранить все оборудование и материалы в безопасности, чистоте и в соответствии с инструкциями производителя.
- Заботиться о здоровье, а также работать в соответствии с Правилами безопасности.
- Использовать материалы, инструменты и оборудование для ручной вышивки.
- Выполнять различные швы при изготовлении изделия при помощи художественной вышивки.

Участник профессионального конкурса должен выполнять (иметь практический опыт):

- Подбор цвета ниток для вышивания с учетом схемы;
- Простые, счётные и отделочно-декоративные швы ручной вышивки;
- Исправление брака в изделии.

Конкурсное задание (школьники)

Практически все виды вышивки — рисование иглой. Они дают столько же возможностей для самовыражения, сколько и живопись. Как художник выбирает необходимые приемы и средства, так и вышивальщица ищет ту технику, которая больше отвечает ее характеру и вкусу.

1. Показать свои профессиональные навыки и умения в компетенции «Художественное вышивание».

2. Формат и структура конкурсного задания

2.1 Краткое описание задания

2.1.1 Обоснование выбора эскиза для вышивания «Бабочка»

Яркие порхающие бабочки мало кого могут оставить равнодушным. Плавно кружась над цветочной поляной, они завораживают своей красотой и глубоко затрагивают струны человеческой души. Кроме красоты, эти необыкновенные насекомые интересны своим поведением и особенностями жизнедеятельности.

Бабочки – самые древние насекомые. В древние времена бабочками, как всем таинственным и неразгаданным, одновременно восхищались и боялись. Необычный жизненный цикл насекомого провоцировал на мистификацию и обожествление такого существа.

В древнегреческих мифах встречается бабочки в роли Психеи – девушки, которая олицетворяет человеческую душу, а скандинавские народы придумали эльфов – добрых человечков с крыльями бабочек. В Индии бабочка считалась прародительницей всего мира. А Будда посвятил этому насекомому целую проповедь. Во многих верованиях бабочка олицетворяет перерождение и бессмертие.

Сегодня не удивишь гостей салютом из бабочек на свадьбе или юбилее. Оказывается, этой традиции не одна сотня лет! Зародилась она в Японии. Легкость и очарование насекомых сопоставляли с искусством гейши. Поэтому бабочки на свадьбе считались пожеланием невесте постичь женскую мудрость. А пара бабочек символизировала крепкий брак. Эти интересные факты о бабочках давно взяли на заметку современные организаторы свадеб, предлагая молодым украшение праздника живыми и искусственными бабочками.

2.1.2 Используя различные техники вышивания выполнить небольшое панно в соответствии с предложенной схемой рисунка и предложенных материалов.

Основными областями применения готового изделия могут

-украшение интерьера кухни;

подставка под горячее;

-подарок, выполненный собственными руками и т.д.

Категория участника	Наименование и описание модуля	День	Время	Результат
Школьники	Модуль 1. Шов крестом простой Шов полукрестом	Первый день	1 час	Выполнение изделия, согласно предложенной технологической карте из предоставленных материалов
	Модуль 2. Шов крестом простой Шов крестом сложный Строчной шов	Первый день	3 часа	
			4 часа	

I. Выполнить вышивку по образцу, представленной на рисунке.

Продолжительность выполнения задания 4 часа.

Этап I. Обрамление образца пластиковой канвы, которая будет предъявлена в день соревнования.

По краю пластиковой канвы прокладываем шов полукрестом. Цвет, используемый в оформлении края пластиковой канвы – салатový.

Этап II Художественное дополнение вышивки.

Вышивка изображения «Бабочка».

Крылья и брюшко вышиваются швом крест. Остальная часть рамки – гладьевым швом. Фон вышивается полукрестом.

Цвета, используемые в изображении:

розовый, красный, салатový, зеленый, голубой, желтый, синий.

3. Последовательность выполнения конкурсного задания

- ознакомление с технологической картой
- подготовка рабочего пространства
- подбор нитей
- вдевание нити в иглу
- выполнение вышивки по рисунку до завершения работы
- проверка качества готового изделия

4. Критерии оценки:

№ этапа	Показатели оценки	Кол-во баллов
I этап	Объективная оценка	
	Понимание технологической карты	max 5 баллов
	Закрепление нити	max 5 баллов
	Чистота исполнения	max 5 баллов
	Соответствие схеме	max 5 баллов
	Чистота изнаночной стороны	max 5 баллов
	Ошибки	минус 1 балл за каждую
	Субъективная оценка	
	Профессиональные навыки	max 3 баллов
	Досрочное выполнение задания	max 3 баллов
Ошибки	минус 1 балл за каждую	
II этап	Объективная оценка	
	Понимание технологической карты	max 5 баллов
	Закрепление нити	max 5 баллов
	Чистота исполнения	max 5 баллов
	Соответствие схеме	max 5 баллов
	Чистота изнаночной стороны	max 5 баллов
	Ошибки	минус 1 балл за каждую
	Субъективная оценка	
	Профессиональные навыки	max 3 баллов
	Досрочное выполнение задания	max 3 баллов
	Цветовая гамма	max 3 баллов
	Наличие собственного стиля-	max 3

ВАЖНЫЕ ЗАМЕЧАНИЯ.

Нарушение условий конкурса или несоблюдение правил, относящихся к выполнению тех или иных конкурсных работ, наказываются экспертами в соревновательной зоне в каждом виде соревнований в соответствии с действующим перечнем нарушений и штрафных санкций за эти нарушения.

Участники конкурса могут ознакомиться с количеством начисленных им штрафных баллов по протоколу результатов.

5. Инфраструктурный лист (то оборудование и материалы, которые должны предоставить организаторы при проведении соревнования) на 1 участника:

- пряжа акриловая (5-7 цветов);
- канва пластиковая 14X14
- набор игл
- секатор
- стол
- стул

Штрафные баллы

Эксперт-судья _____

Номера воспитанников _____

Этап _____

№ участника	Внешний вид участника, рабочего места max 2	Общение: участник зритель эксперт max 3	Пользование: телефон планшет max 2	Работа до команды: СТАРТ СТОП max 1	Нарушение технологии выполнения, неправильное использование инструмента max 2	Нарушение техники безопасности и санитарных норм max 1	Итог

Подпись эксперта _____

Субъективная оценка

Эксперт-судья _____

Номера воспитанников _____

Этап _____

№ участника	Наличие собственного стиля max 3	Профессиональные навыки max 3	Цветовая гамма max 3	Итог

Подпись эксперта _____

Объективная оценка

Эксперт-судья _____

Номера воспитанников _____

Этап _____

№ участника	Закрепление нити max 5	Чистота исполнения max 5	Соответствие схеме max 5	Оборотная сторона max 5	Ошибки минус 1 балл за каждую	Итого

Подпись эксперта _____

Требования охраны труда и техники безопасности

2.1 Общие требования по охране труда

2.1.1 К участию в конкурсе работе допускаются лица, прошедшие в установленном порядке медицинский осмотр, обученные безопасным методам и приемам труда, изучившие инструкции по охране труда и прошедшие инструктаж по вопросам охраны труда и пожарной безопасности, с группой по электробезопасности I.

2.1.2 Во время проведения конкурса участники не должны нарушать правила поведения, а также должны соблюдать требования инструкции по охране труда.

2.1.3 Во время проведения конкурса участники должны соблюдать правила пожарной безопасности, быть информированными о местах расположения первичных средств для тушения пожара.

2.1.4 В помещении при проведении конкурса должна находиться укомплектованная медицинская аптечка для оказания первой медицинской помощи, выписаны телефоны ближайшего медицинского учреждения и пожарной службы

2.1.5 Для контроля температурного режима в помещении при проведении конкурса должен висеть комнатный термометр.

2.1.6 Рабочие места для участников конкурса организуются в соответствии с требованиями охраны труда и техники безопасности.

2.1.7 Проведение профессионального конкурса разрешается при соблюдении всех норм и требований охраны труда для образовательных учреждений

2.1.8 Перед началом проведения профессионального конкурса проводится инструктаж по охране труда и пожарной безопасности, с группой по электробезопасности I.

2.2 Требования по охране труда перед началом работы

2.2.1 Соблюдать требования инструкций по охране труда.

2.2.2 Убрать все лишнее с рабочих мест.

2.2.3 Соблюдать инструкции при работе с различными инструментами и приспособлениями

2.2.4 Проверить внешним осмотром:

- соответствие рабочего места требованиям безопасности;
- достаточность освещенности рабочего места;
- комплектность используемого оборудования, электрических приборов, инвентаря;
- наличие контрольно-измерительных приборов, сигнальных ламп, реле времени, целостности стекол, кранов отбора горячей воды электрического водонагревателя и другие;

2.2.5 Разместить в удобном порядке инструменты, средства, приспособления.

2.3 Требования по охране труда при выполнении работы

При выполнении работ участник профессионального конкурса обязан:

2.3.1 Выполнять только ту работу, которая входит в конкурсное задание круг;

2.3.2 Использовать оборудование и инструмент только для тех работ, для которых они предназначены;

2.3.3 Не загромождать проходы к другим рабочим местам, между креслами, к щитам освещения, пути эвакуации;

2.3.4 Не использовать для сидения подлокотники кресел, передвижные столики;

2.3.5 Не разбирать и не пытаться самостоятельно ремонтировать электрические приборы;

2.3.6 Выполнять требования безопасности при эксплуатации инструмента.

2.4 Требования по охране труда по окончании работы

По окончании работы участник профессионального конкурса обязан:

2.4.1 Убрать в строго отведенное место отходы расходных материалов;

2.4.2 Разложить инструменты в правильном порядке;

2.4.3 Убрать своё рабочее место.

2.5 Требования по охране труда в аварийных ситуациях

При возникновении аварийной ситуации участник профессионального конкурса обязан:

2.5.1 Остановить работу, отключить используемые при работе электрические приборы, принять меры к эвакуации людей из опасной зоны и вызвать аварийные службы;

2.5.2 Сообщить о происшествии непосредственному руководителю или работнику, ответственному за безопасную эксплуатацию оборудования;

2.5.3 Принять меры по устранению причин аварийной ситуации.

2.5.4 При аварии электроснабжения, прорыве трубопровода, радиатора отопления необходимо прекратить работу и вызвать соответствующую аварийную службу.

2.5.5 Возобновление работы допускается только после устранения причин, приведших к аварийной ситуации и (или) несчастному случаю.

2.5.6. В случае возникновения пожара или загорания необходимо:

- прекратить работу;

- обесточить электроприборы;

- приступить к тушению очага пожара средствами пожаротушения и одновременно сообщить о происшествии непосредственному руководителю или другому должностному лицу организации. При невозможности устранения очага пожара необходимо сообщить о нем в подразделение по чрезвычайным ситуациям;

- в случае угрозы здоровью и (или) жизни немедленно покинуть место пожара по путям эвакуации.

2.5.7. При несчастном случае на производстве необходимо:

- принять меры по предотвращению воздействия травмирующих факторов на потерпевшего, оказанию потерпевшему первой помощи, вызову на место происшествия медицинских работников или доставке потерпевшего

 - в организацию здравоохранения;

- обеспечить до начала расследования сохранность обстановки на месте происшествия, если не существует угрозы жизни и здоровью окружающих;

- сообщить о несчастном случае непосредственному руководителю или другому должностному лицу.

2.5.8. В случае получения травмы и (или) внезапного ухудшения здоровья (усиления сердцебиения, появления головной боли и другого) участник должен прекратить работу, отключить оборудование, сообщить об этом непосредственному руководителю или другому должностному лицу и при необходимости обратиться к врачу.

Дисквалификация.

1. Изменение номеров участников.
2. Нарушение условий конкурса.
3. Травма участника.
4. Некорректное поведение участника.
5. В случае опоздания конкурсанта.
6. Работа не соответствует заданию.
7. По решению главного эксперта.

Памятка эксперта.

1. Эксперт обязан явиться за 1 час до соревнований.
2. Ознакомиться с листами объективных и субъективных оценок и листом штрафных баллов.
3. Ознакомиться с условиями участия в конкурсе.
4. Эксперт имеет право не начислять штрафные баллы СВОИМ воспитанникам.
5. Эксперт не имеет права оценивать СВОИХ воспитанников.
6. Номера СВОИХ воспитанников эксперты обязаны сообщить главному эксперту.
7. После жеребьевки главным экспертом в именных листах объективных и субъективных оценок и листах штрафных баллов проставляет прочерки соответственно номерам.
8. После команды СТАРТ главный эксперт выдает экспертам листы со штрафными баллами. Штрафные баллы начисляются лично каждым экспертом во время проведения выполнения задания конкурсантами. По команде СТОП эксперты сдают штрафные протоколы главному эксперту.

9. После команды СТОП главный эксперт вручает экспертам именные оценочные листы **субъективных** критериев. Оценивание выполненных практических работ осуществляется визуально экспертами в течение 15 минут после того, как участники покинут соревновательную зону.
10. После сдачи оценочных листов субъективных критериев главный эксперт вручает экспертам именные оценочные листы **объективных** критериев. Оценивание выполненных практических работ осуществляется визуально экспертами в течение 15 минут.
11. Эксперт может быть дисквалифицирован за любую помощь участнику в соревновательной зоне.
12. Эксперт обязан оценивать работы, только соответствующие заданию (работы, не соответствующие заданию, оцениванию не подлежат).

Суммарный протокол Главного эксперта компетенции

Этап _____

№ участника	Начисленные баллы	Штрафные баллы	Итог
	Сумма	Сумма	
	Сумма	Сумма	
	Сумма	Сумма	
	Сумма	Сумма	
	Сумма	Сумма	

Ознакомлены

Жюри (ФИО) _____

1 МЕСТО _____

2 МЕСТО _____

3 МЕСТО _____

ГЛАВНЫЙ ЭКСПЕРТ _____

Главный эксперт и составитель конкурсного задания


Бочарова Вероника Ильинична

Телефон 8 999 205 78 44

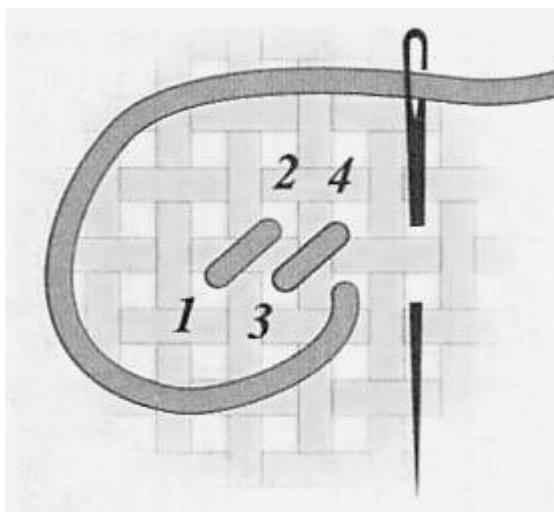
Почта nikkybocharova@yandex.ru

ТЕХНИЧЕСКОЕ ЗАДАНИЕ

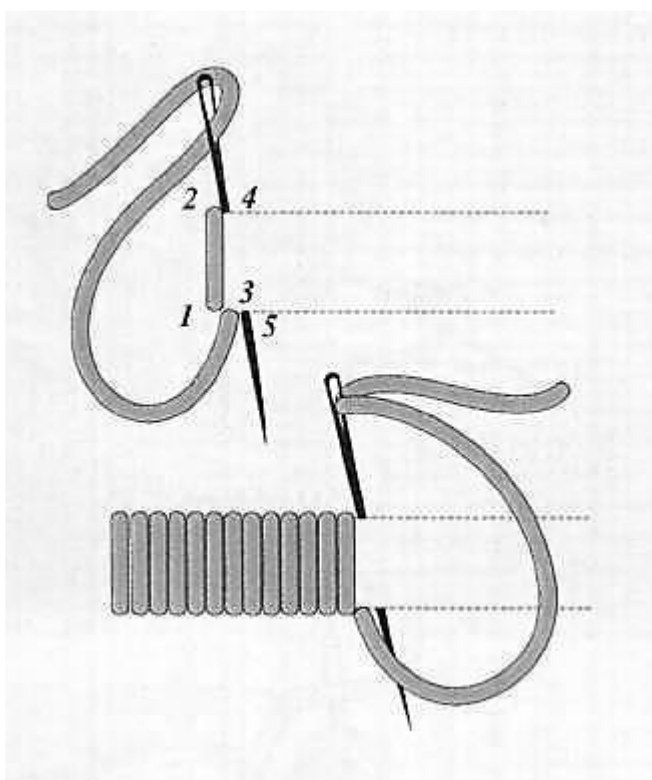
1. Выполнить вышивку рисунка по образцу.
2. Подобрать цветовое сочетание из предложенных нитей, по принципу чередования цветов.
3. Вышивка выполняется по периметру, по рядно, от края к центру.



ОБРАЗЦЫ ШВОВ



Шов полукрест



Прямой гладевой шов

ЧЕМПИОНАТ	Четвертый региональный чемпионат «Абилимпикс-2020»
НАИМЕНОВАНИЕ КОМПЕТЕНЦИИ «Художественное вышивание»	
Главный эксперт	Бочарова Вероника Ильинична
Заместитель главного эксперта	
Количество участников	5

НА 1-ГО УЧАСТНИКА (КОНКУРСНАЯ ПЛОЩАДКА)				
Оборудование, инструменты и мебель				
№	Наименование	Ссылка на сайт с тех характеристиками, либо тех характеристики инструмента	Ед. изме р ения	Кол -во
1	Gamma KPL-11 Пластиковая канва 7ct	https://leonardohobby.ru/ishop/good_17870882032/	шт	1
2	Ножницы "ГАММА" ТС-100 для обрезки ниток кусачки в блистере 105 мм .	https://leonardohobby.ru/ishop/good_3964792962/	шт	1
3	Иглы для шитья ручные "Gamma" гобеленовые №20 N-355 в конверте 25 шт. в конверте/острие закругл.	https://leonardohobby.ru/ishop/good_1755335442/	шт	1
4	"Gamma" Наперстки NGS-01 металл №7	https://leonardohobby.ru/ishop/good_22143060662/	шт	1

	(14мм)			
5	Настольная лампа		шт	1
6	"Gamma" Игольница-магнит SS-008 в блистере	https://leonardohobby.ru/ishop/good_486249202/	шт	1
Расходные материалы на НА 1-ГО УЧАСТНИКА				
№	Наименование	Ссылка на сайт с тех характеристиками, либо тех характеристики инструмента	Ед. измерения	Кол-во
1	Пряжа «Детская новинка» 100% акрил высокообъемный 200м/50 гр. Цвет яр. розовый	https://leonardohobby.ru/ishop/good_9746095682/	шт	1
2	Пряжа Детская новинка; 100% акрил высокообъемный, 200м/50гр (Пехорка) цвет - красный	https://leonardohobby.ru/ishop/good_9777738812/	шт	1
3	Пряжа Детская новинка; 100% акрил высокообъемный, 200м/50гр (Пехорка) экзотика	https://leonardohobby.ru/ishop/good_9746108522/	шт	1
4	Пряжа Детская новинка; 100% акрил высокообъемный, 200м/50гр (Пехорка) голубой	https://leonardohobby.ru/ishop/good_9777748902/	шт	1

	Пряжа Детская новинка; 100% акрил высокообъемный, 200м/50гр (Пехорка) яр. зеленый	https://www.miranam.ru/katalog/pryazhapekhorkadetskayanovinka100akril480yarzelenyj.html	шт	1
6	Пряжа Детская новинка; 100% акрил высокообъемный, 200м/50гр (Пехорка) св. желтый	https://leonardohobby.ru/ishop/good_6540134_2024/	шт	1
7	Пряжа Детская новинка; 100% акрил высокообъемный, 200м/50гр (Пехорка) синий	https://leonardohobby.ru/ishop/good_5757143_8362/	шт	1
"Тулбокс" Инструмент, который должен привезти с собой участник				
№	Наименование	Ссылка на сайт с тех характеристиками, либо тех характеристики инструмента	Ед. измерения	Кол -во
	Салфетки влажные		шт	1
	Бумажные платки		шт	1
НА 1-ГО ЭКСПЕРТА (КОНКУРСНАЯ ПЛОЩАДКА)				
Оборудование, инструменты и мебель				
№	Наименование	Ссылка на сайт с тех характеристиками, либо тех характеристики инструмента	Ед. измерения	Кол -во

1	Блокнот А6 80 листов Hatber	https://market.yandex.ru/product/1973283328?show-uid=369290832188713651017018&nid=67102&context=search		
---	--------------------------------	---	--	--

СКЛАД

Оборудование, мебель, канцелярия и т.п.

№	Наименование	Ссылка на сайт с тех характеристиками, либо тех характеристики инструмента	Ед. измерения	Кол -во
1	Ручки шариковые		шт	5
2	Маркер черный		шт	2
3	Бумага А4		уп	1

КОМНАТА ГЛАВНОГО ЭКСПЕРТА

Оборудование, мебель, канцелярия и т.п.

№	Наименование	Ссылка на сайт с тех характеристиками, либо тех характеристики инструмента	Ед. измерения	Кол -во
1	Вешалка гардеробная М-11	https://www.komus.ru/katalog/mebel/aksessuary-i-predmety-interera/napolnye-veshalki-veshalki-garderobnye/veshalka-garderobnaya-m-11-na-12-person-chernaya/p/78243/	шт	1
2	Плечики для одежды Бытпласт р.48-50	https://www.ozon.ru/context/detail/id/32646623/?utm_content=id_32646623%7Ccatid_1196911&utm_source=cpc_yandex_market&utm_medium=cpc&utm_campaign=spb_div_home&ymclid=	шт	10

		369295187618207445800003		
3	Стол переговорный , арт Б351, 880x880x760	на усмотрение организатора	шт	2
4	Ноутбук	на усмотрение организатора	шт	1
5	Принтер	на усмотрение организатора	шт	1
6	Стул	на усмотрение организатора	шт	10

ОБЩАЯ ИНФРАСТРУКТУРА КОНКУРСНОЙ ПЛОЩАДКИ

Оборудование, мебель, канцелярия и т.п.

№	Наименование	Ссылка на сайт с тех характеристиками, либо тех характеристики инструмента	Ед. измерения	Кол-во
1	Огнетушитель углекислотный ОУ-1	на усмотрение организатора	шт	1
2	Бумага А4	на усмотрение организатора		2
3	Ручка шариковая	на усмотрение организатора	шт	20
4	Бак под обрезки (мусор)		шт	3
5	Мешки под мусор 30-60 литров.		шт	2

ДОПОЛНИТЕЛЬНЫЕ ТРЕБОВАНИЯ/КОММЕНТАРИИ К ЗАСТРОЙКЕ ПЛОЩАДКИ

№	Наименование	Описание
1	Электричество на 1 пост для участника	220 вольт 2 розетки 2 квт
2	Интернет WIFI	до 5 Mbit